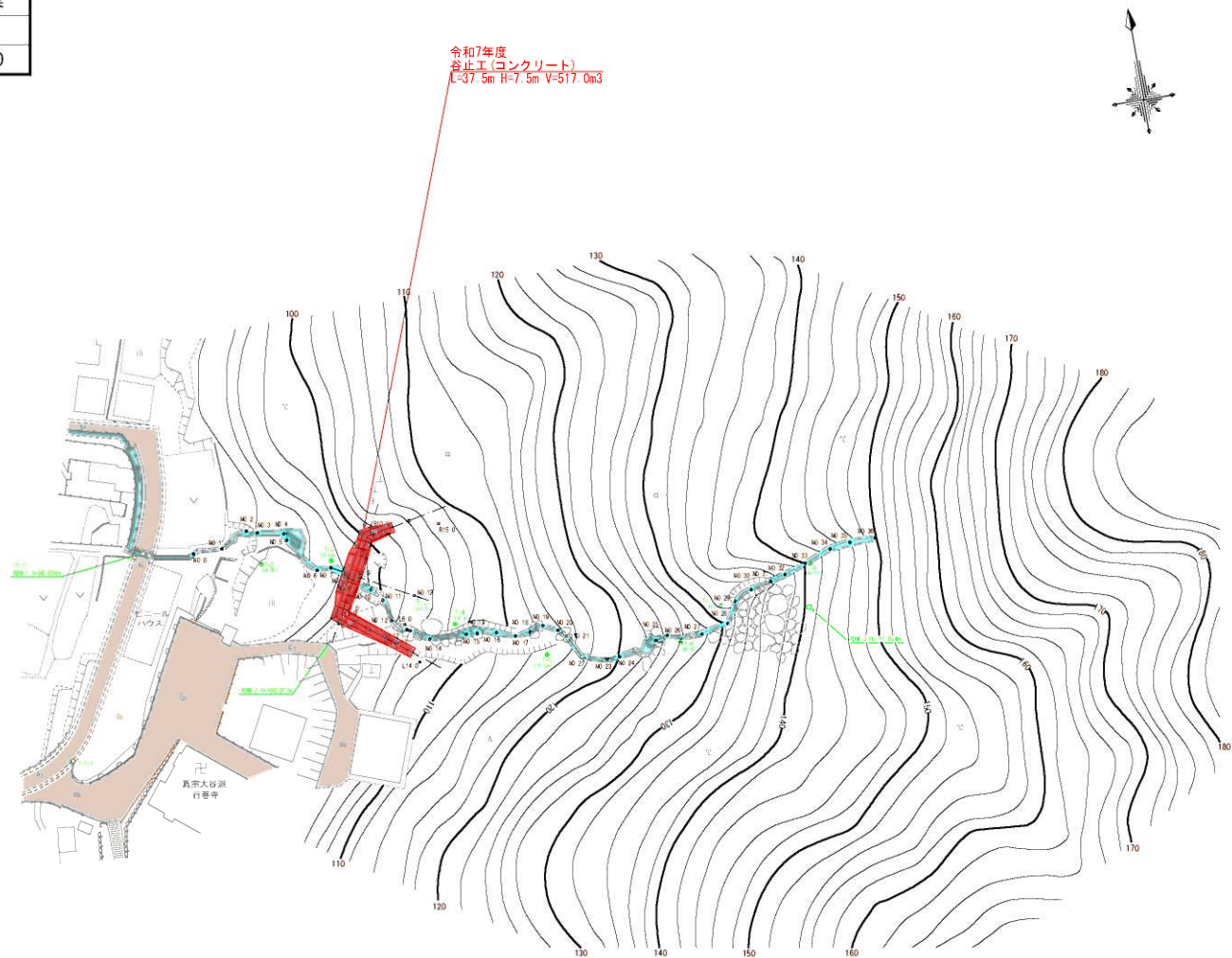
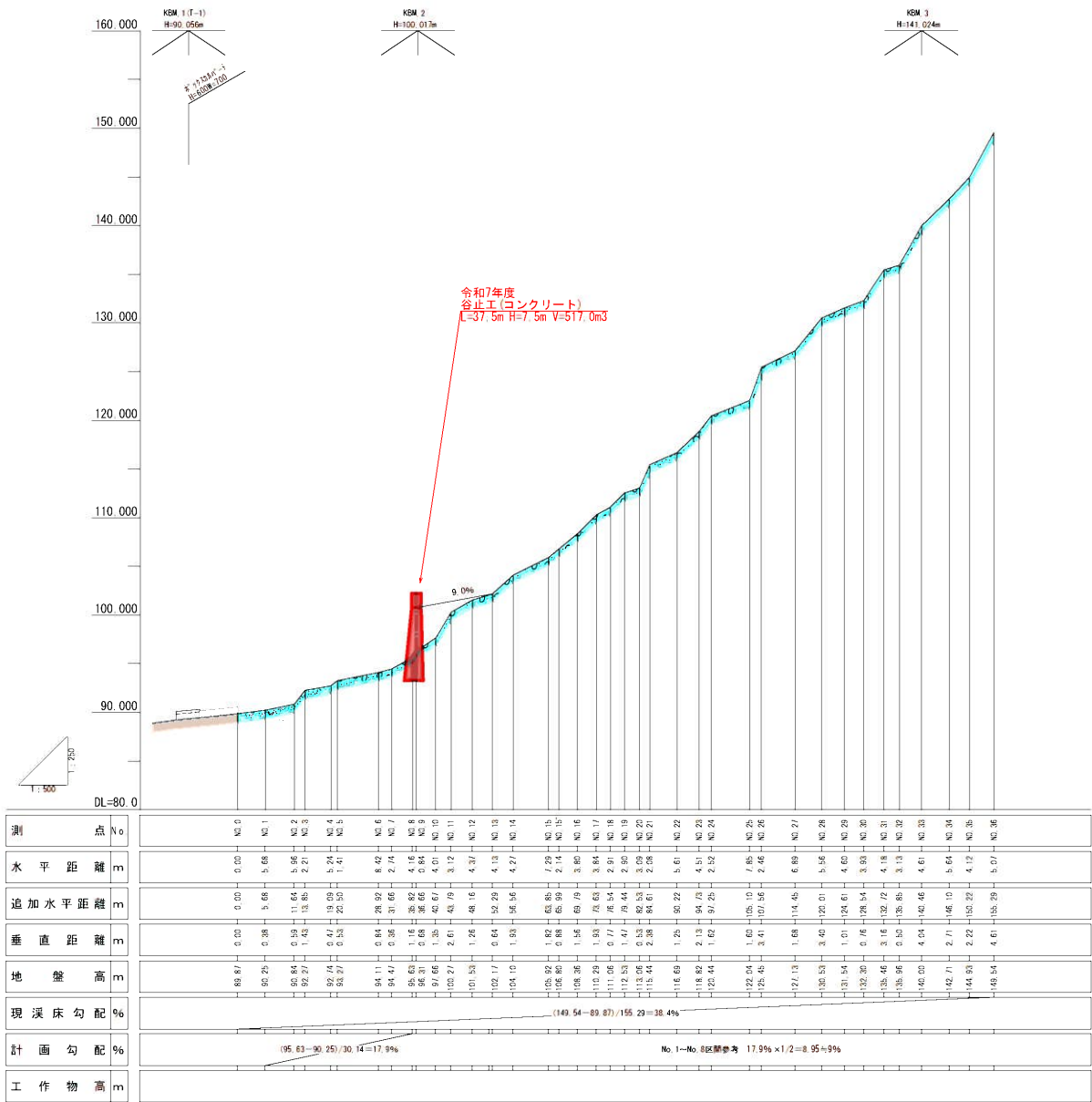


年 度	令和7年度		
名 称	平面図		
施 行 地	福岡県田川郡川崎町大字安真木字イバノ本 地内		
事業細目	緊急予防治山事業		
事業所名			
図面番号	1	縮 尺	S=1:500



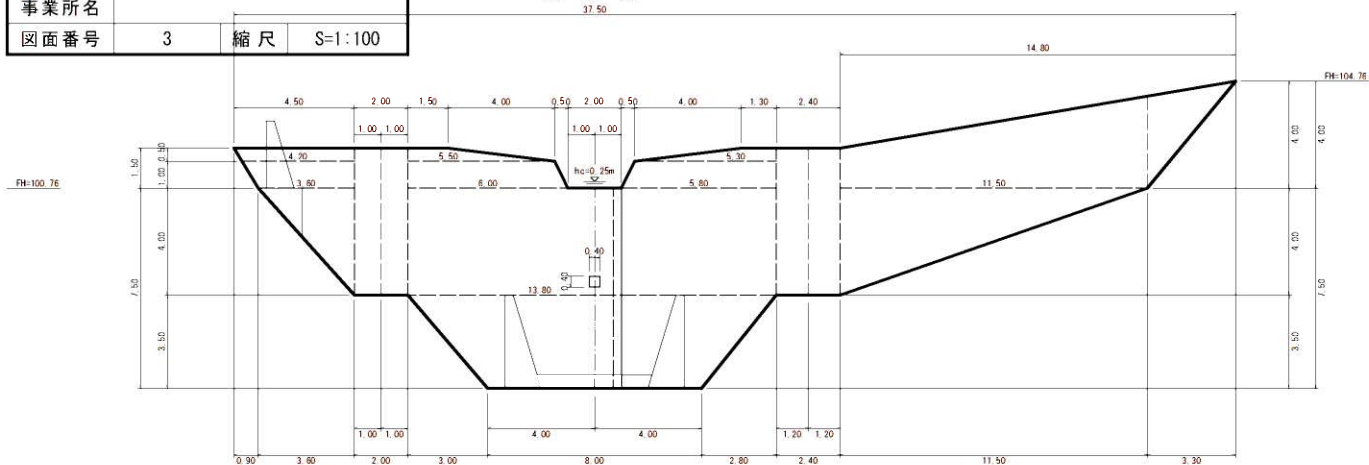
年 度	令和 7 年 度		
名 称	縦 断 図		
施 行 地	福岡県田川郡川崎町大字安瀬木字イバノ本 地内		
事業細目	緊急 予 防 治 山 事 業		
事業所名			
図面番号	2	縮 尺	縦 横 1:250 1:500



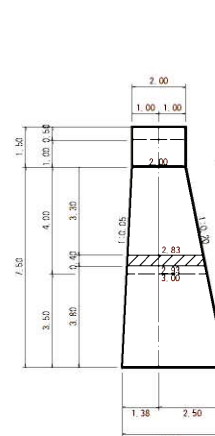
年 度	令和 7 年 度		
名 称	谷止工構造図		
施 行 地	福岡県田川郡川崎町大字安真木字イバノ本 地内		
事業細目	緊急予防治山事業		
事業所名			
図面番号	3	縮 尺	S=1:100

谷止工(コンクリート)  
L=37.5m H=7.5m V=517.0m<sup>3</sup>

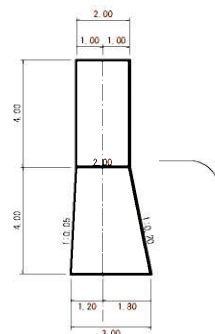
正 面 図



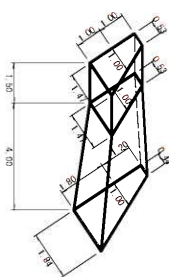
断 面 図



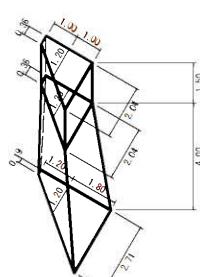
左岸断面図



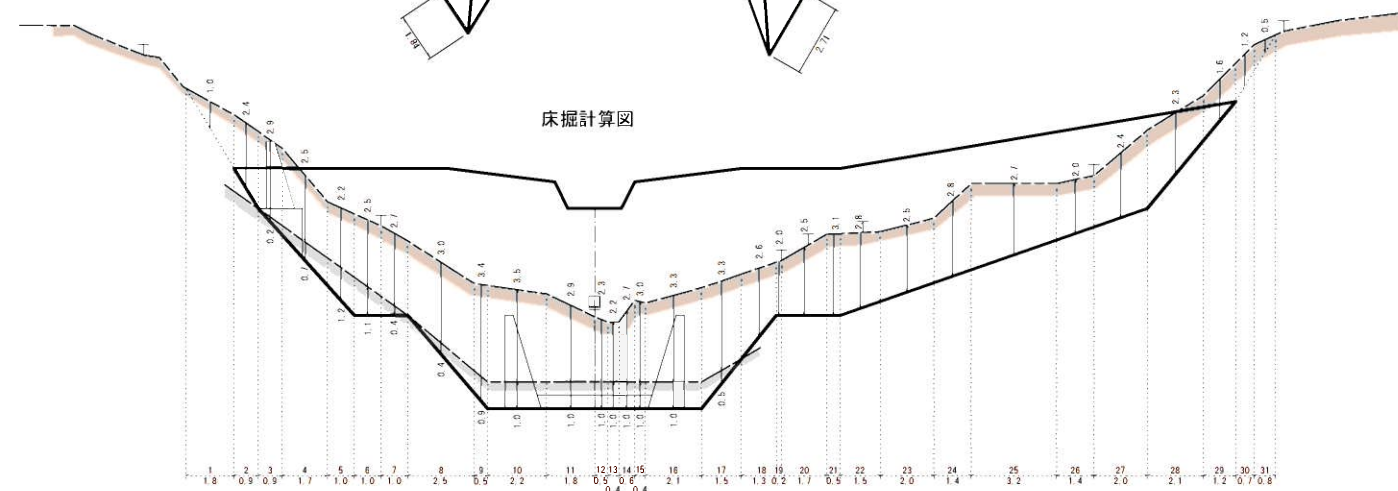
屈曲部 (右岸)



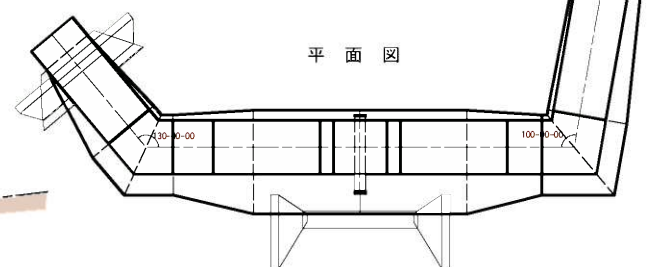
屈曲部 (左岸)



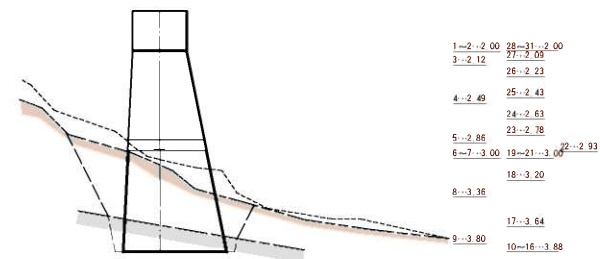
床掘計算図



平 面 図



横 断 図

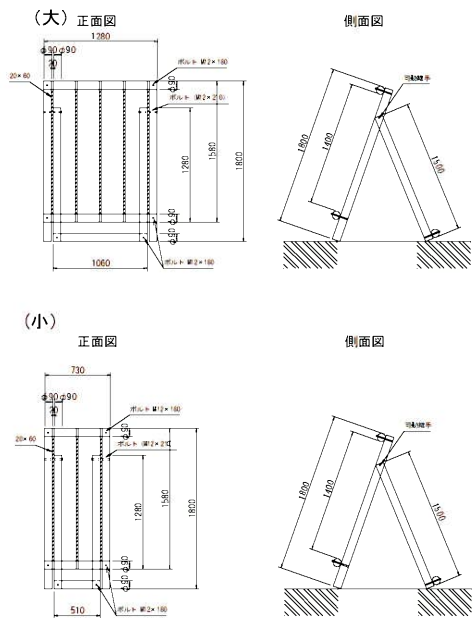


1~2...2.00 26~31...2.00  
3~2.12 27~2.09  
26~2.23  
4~2.49 25~2.43  
24~2.63  
5~2.86 23~2.78  
6~7...3.00 19~21...3.00 22~2.93  
18~3.20  
8~3.36  
17~3.64  
9~3.80 10~16...3.88

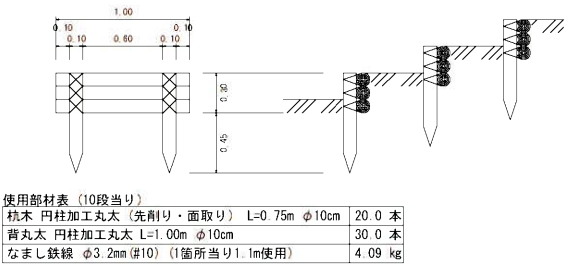


年 度	令和 7 年 度		
名 称	各 種 標 準 図		
施 行 地	福岡県田川郡川崎町大字安濃木字イバノ本 地内		
事業細目	緊 急 予 防 治 山 事 業		
事業所名			
図面番号	5	縮 尺	S=1:100

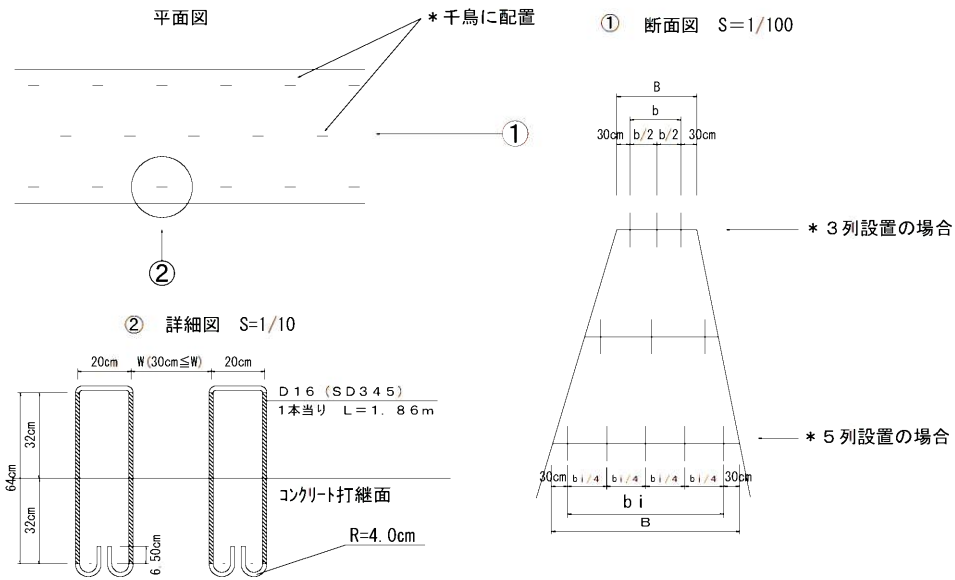
木製工事用看板枠標準図 (S= 1 /30)



丸太階段工 (3段) 構造図 S=1/20



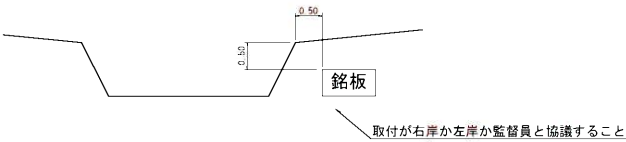
水平打継目標準図



数量表

種 別	単位	1.0m2当り
鉄筋 (D16 SD345)	本	1.87 (5.426kg)

銘板位置図 S=1/50



年 度	令和 7 年 度		
名 称	水 質 検 査 位 置 図 ・ 仮 設 図		
施 行 地	福岡県田川郡川崎町大字安瀬木字イバノ本 地内		
事業細目	緊 急 予 防 治 山 事 業		
事業所名			
図面番号	6	縮 尺	S=1:500

